

Modelos de Xestión Pública de Puntos Limpos: a experiencia da Deputación de Ourense

Deputación de Ourense:

- Javier Bobe Vázquez, Director da Área de Medio Ambiente



XUNTA DE GALICIA
CONSELLERÍA DE MEDIO AMBIENTE
E ORDENACIÓN DO TERRITORIO

**II XORNADAS SOBRE XESTIÓN
DE PUNTOS LIMPOS:**
XESTIÓN, NORMATIVA E AXUDAS

Santiago de Compostela, 29 de abril de 2016
(Salón de Actos da EGAP)



1. Cooperación y Asistencia Municipal

1. Na dotación de Infraestruturas municipais
2. Na xestión de infraestruturas e servizos municipais
3. Prestación de servizos municipais

2. Servizos prestados pola DPO

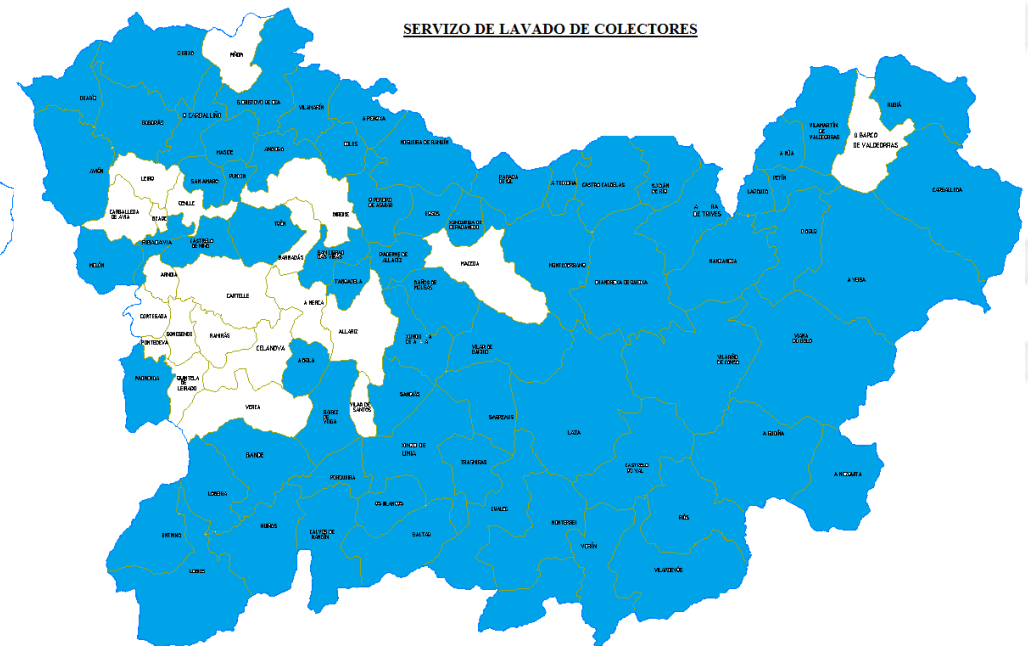
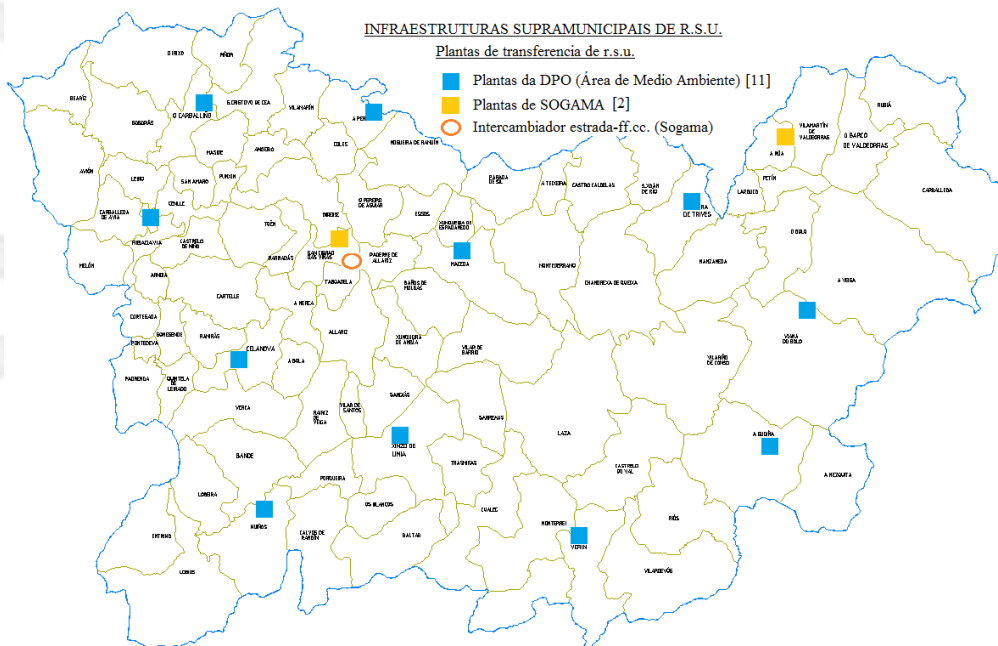
1. Servizos Provinciais: SUPRAMUNICIPALIDADE
2. Servizos Municipais: INTERMUNICIPALIDADE

3. O caso do Servizo Intermunicipal de Puntos Limpos

1. Infraestrutura en rede
2. Xeralidades: xestión vs non xestión
3. Residuos aceptados e volume xestionado
4. Réxime económico

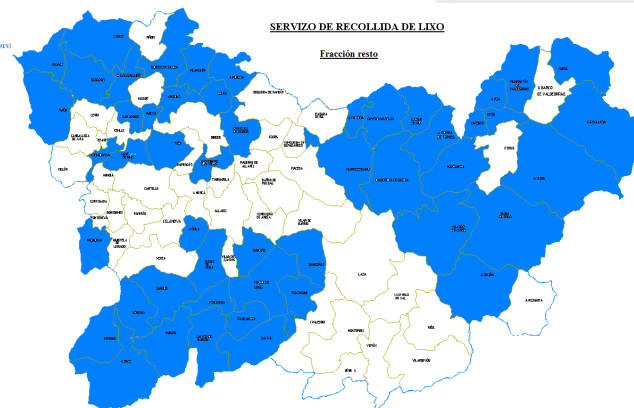
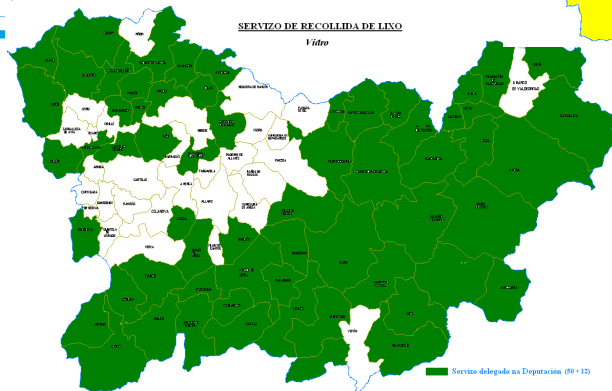
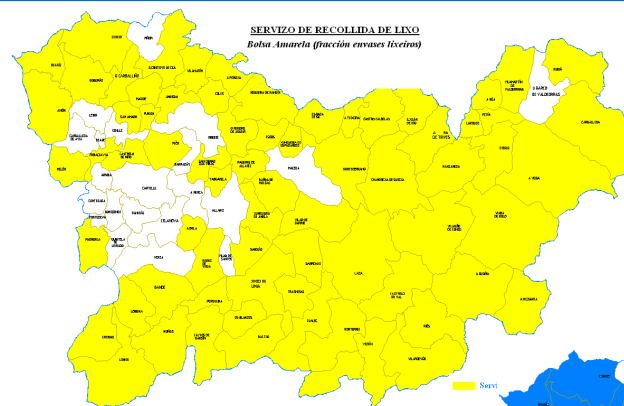
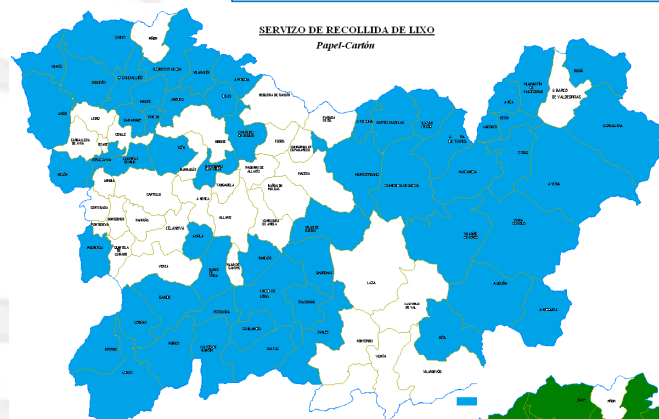
Servizos Supramunicipais:

- Servizo supramunicipal de transferencia de RSU
- Servizo supramunicipal de lavado de colectores
- Servizo de tratamento de RCD's (planta de reciclaxe)
- Servizo de recollida de residuos industriais (Centro Verde)



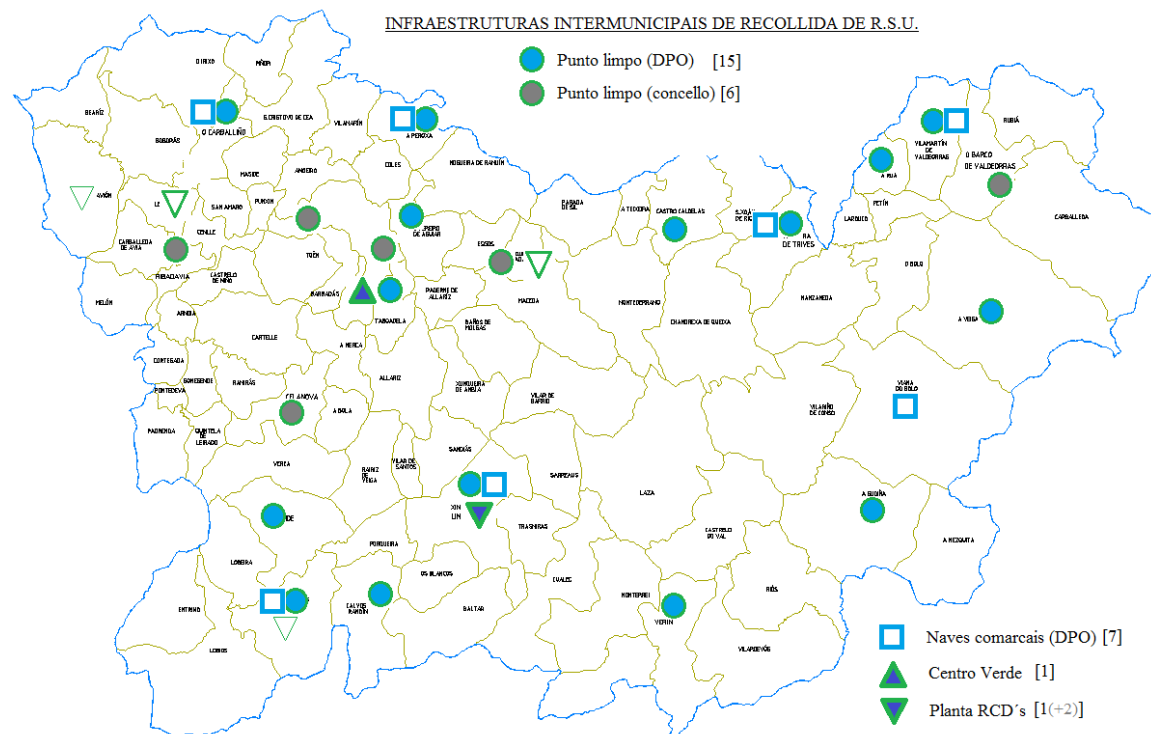
Servizos Intermunicipais:

- Son servizos municipais
 - Prestados pola Deputación
 - Xestión en réxime de competencia delegada
 - Organizados de xeito intermunicipal
- **Servizo de recollida selectiva de proximidade**



Servizos Intermunicipais:

- Son servizos municipais
- Prestados pola Deputación
- Xestión en réxime de competencia delegada
- Organizados de xeito intermunicipal
- **Servizo de recollida selectiva de proximidade**
- **Servizo de recollida selectiva en áreas de acopio**



Xestión Pública de Puntos Limpos: a Xestión Intermunicipal



Xestión Pública de Puntos Limpos: a Xestión Intermunicipal





Xestión Pública de Puntos Limpos: a Xestión Intermunicipal



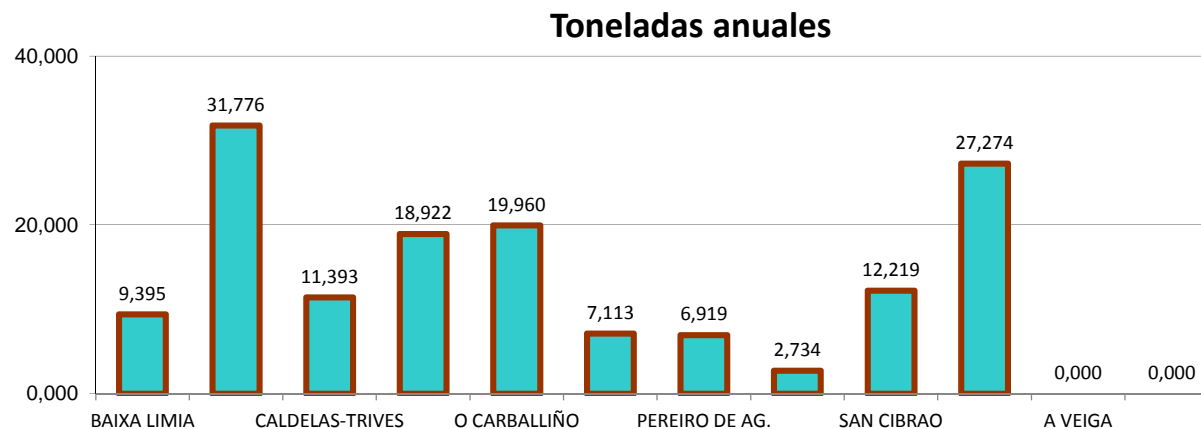
Residuos admitidos

RESIDUO	CÓDIGO LER	CLASIFICACIÓN ANEXO III LEI 22/2011 (só no caso de residuos perigosos)
Vidro	20 01 02	
Residuos biodegradables	20 01 08	
Madeira	20 01 38	
Voluminosos	20 03 07	
Plástico	20 01 39	
Plástico agrícola	02 01 04	
Silvicultura	02 01 07	
Residuos de construcción e demolición	17 09 04	
Restos metálicos	20 01 40	
Roupa	20 01 10	
Vidro plano	17 02 02	
Papel e cartón	20 01 01	
Aceites e graxas comestibles	20 01 25	
Outros residuos municipais	20 03 99	
Aceites de motor	13 02 05*	H6 -H14
Baterías de chumbo	16 06 01 *	H6-H8-H14-H15
Filtros de aceite e combustible	16 01 07*	H6 -H14
Disolventes	20 01 13 *	H6 -H14
Pintura e verniz	20 01 27*	H6 -H14
Pilas, baterías e acumuladores	20 01 33 *	H6-H8-H14-H15
Tubos fluorescentes - mercurio	20 01 21 *	H5-H6
Pneumáticos fora de uso	16 01 03	
Tinta de impresión	08 03 12 *	H6 -H14
Toner de impresión	08 03 17 *	H6 -H14
Equipamentos eléctricos e electrónicos	20 01 35*	H6-H14
Equipamentos eléctricos e electrónicos	20 01 36	
Envases contaminados	15 01 10 *	H6-H10-H12-H14-H15
Envases metálicos a presión. Aerosoles	15 01 11 *	H14

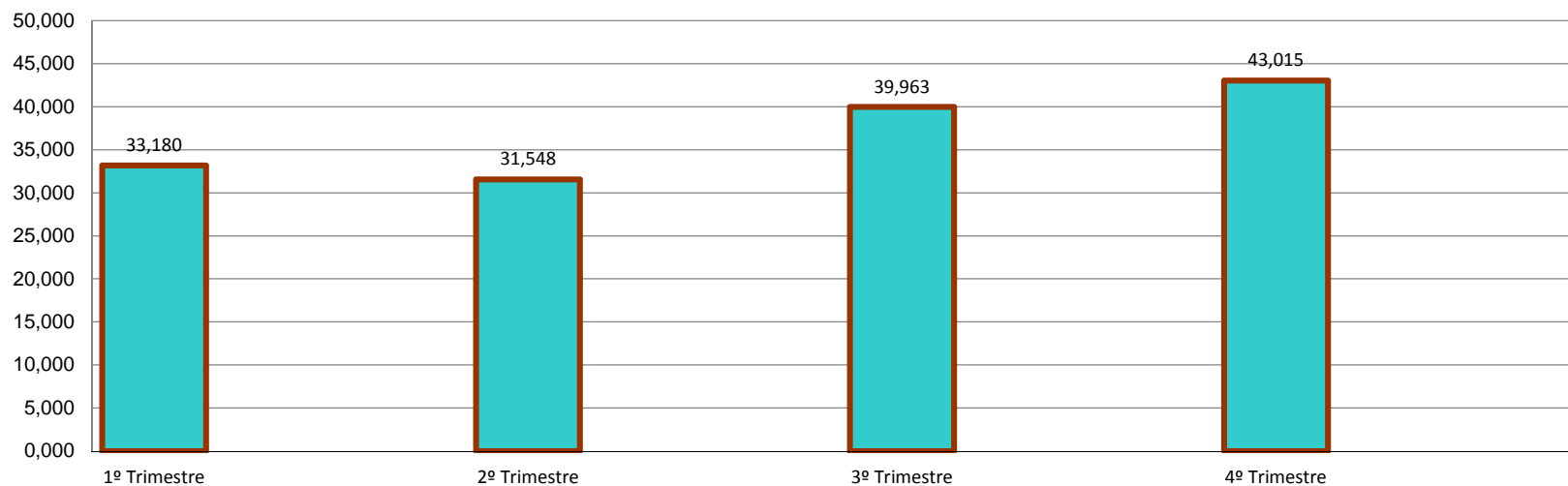
Xestión Pública de Puntos Limpos: a Xestión Intermunicipal

RAEE's

		TOTAL T ANUAL
UNIDADES DE XESTIÓN	BAIXA LIMIA	9,395
	A LIMIA	31,776
	CALDELAS-TRIVES	11,393
	VALDEORRAS	18,922
	O CARBALLIÑO	19,960
	A GUDIÑA	7,113
	PEREIRO DE AG.	6,919
	A PEROXA	2,734
	SAN CIBRAO	12,219
	VERÍN	27,274
	A VEIGA	0,000
	RESTO PROV.	0,000
		147,706

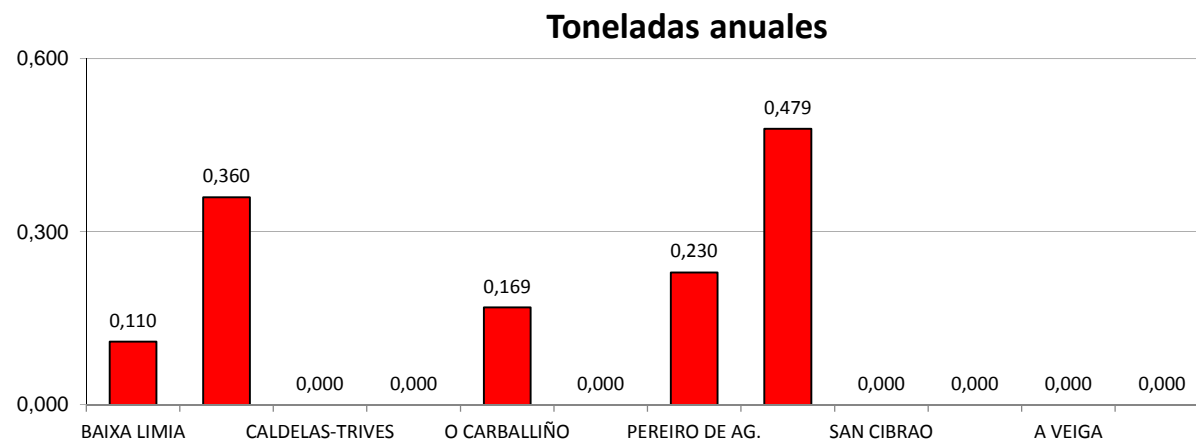


Total provincia




Pilas

	TOTAL T ANUAL
BAIXA LIMIA	0,110
A LIMIA	0,360
CALDELAS-TRIVES	0,000
VALDEORRAS	0,000
O CARBALLIÑO	0,169
A GUDIÑA	0,000
PEREIRO DE AG.	0,230
A PEROXA	0,479
SAN CIBRAO	0,000
VERÍN	0,000
A VEIGA	0,000
RESTO PROV.	0,000
	1,348

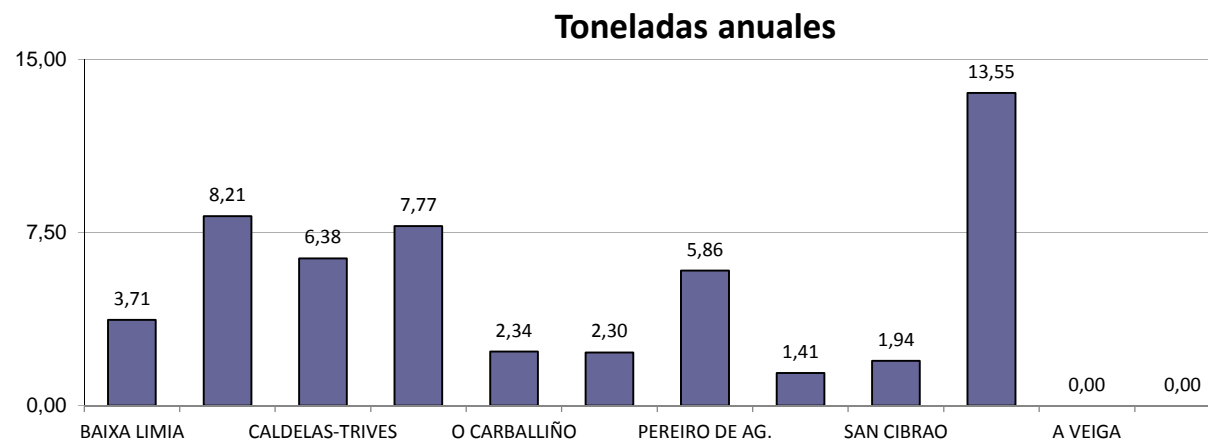


Total provincia

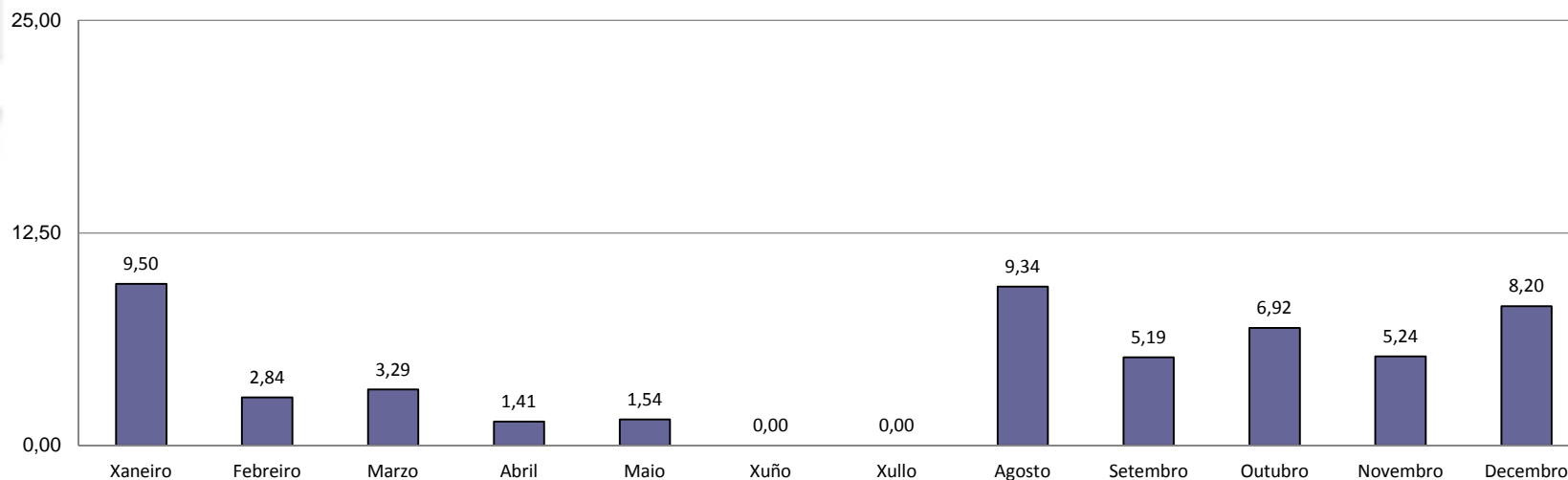


Metais

		TOTAL T ANUAL
UNIDADES DE XESTIÓN	BAIXA LIMIA	3,71
	A LIMIA	8,21
	CALDELAS-TRIVES	6,38
	VALDEORRAS	7,77
	O CARBALLIÑO	2,34
	A GUDIÑA	2,30
	PEREIRO DE AG.	5,86
	A PEROXA	1,41
	SAN CIBRAO	1,94
	VERÍN	13,55
	A VEIGA	0,00
	RESTO PROV.	0,00
		53,47

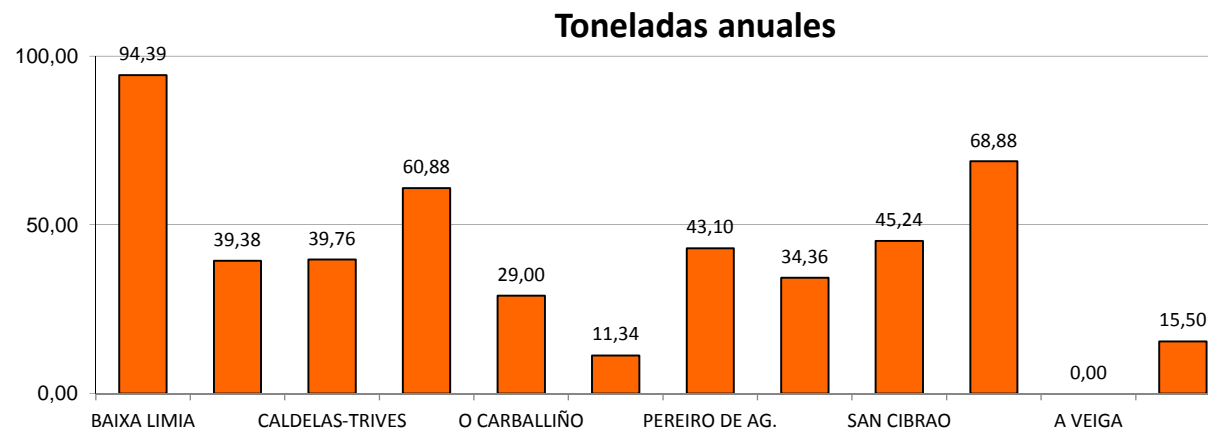


Total provincia

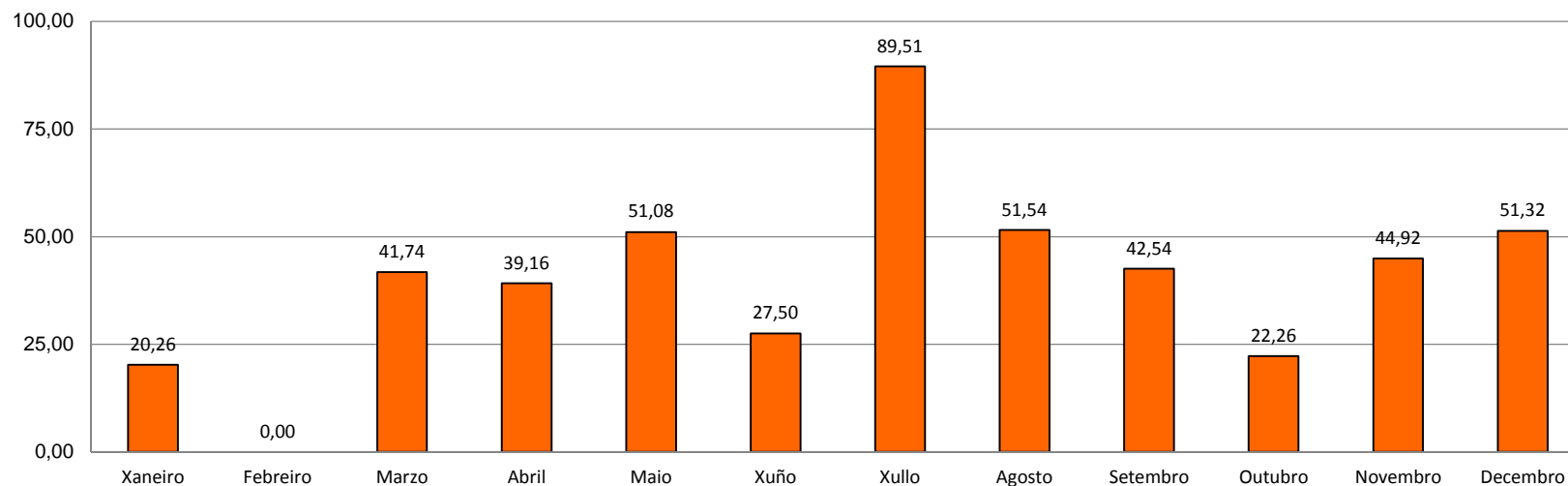


RCD's

		TOTAL T ANUAL
UNIDADES DE XESTIÓN	BAIXA LIMIA	94,39
	A LIMIA	39,38
	CALDELAS-TRIVES	39,76
	VALDEORRAS	60,88
	O CARBALLIÑO	29,00
	A GUDIÑA	11,34
	PEREIRO DE AG.	43,10
	A PEROXA	34,36
	SAN CIBRAO	45,24
	VERÍN	68,88
	A VEIGA	0,00
	RESTO PROV.	15,50
		481,83

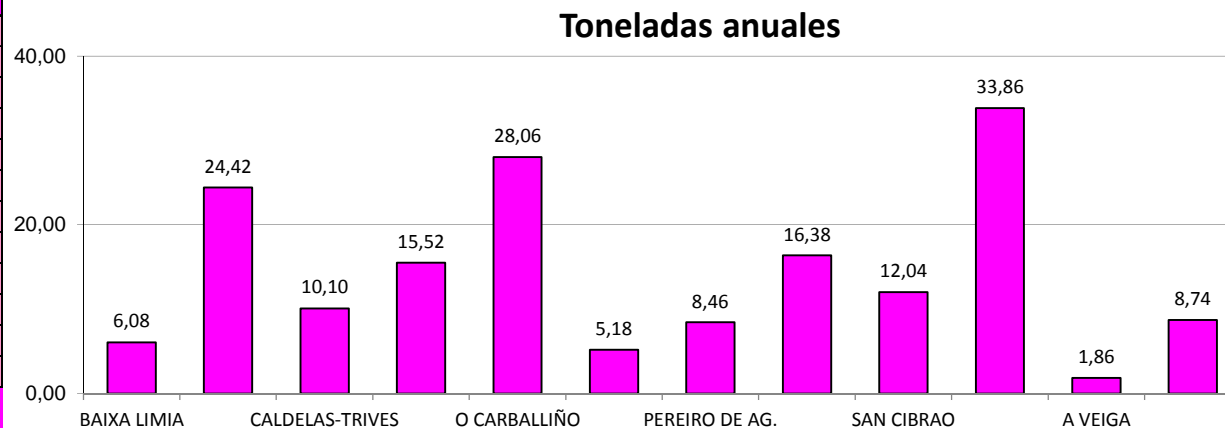


Total provincia

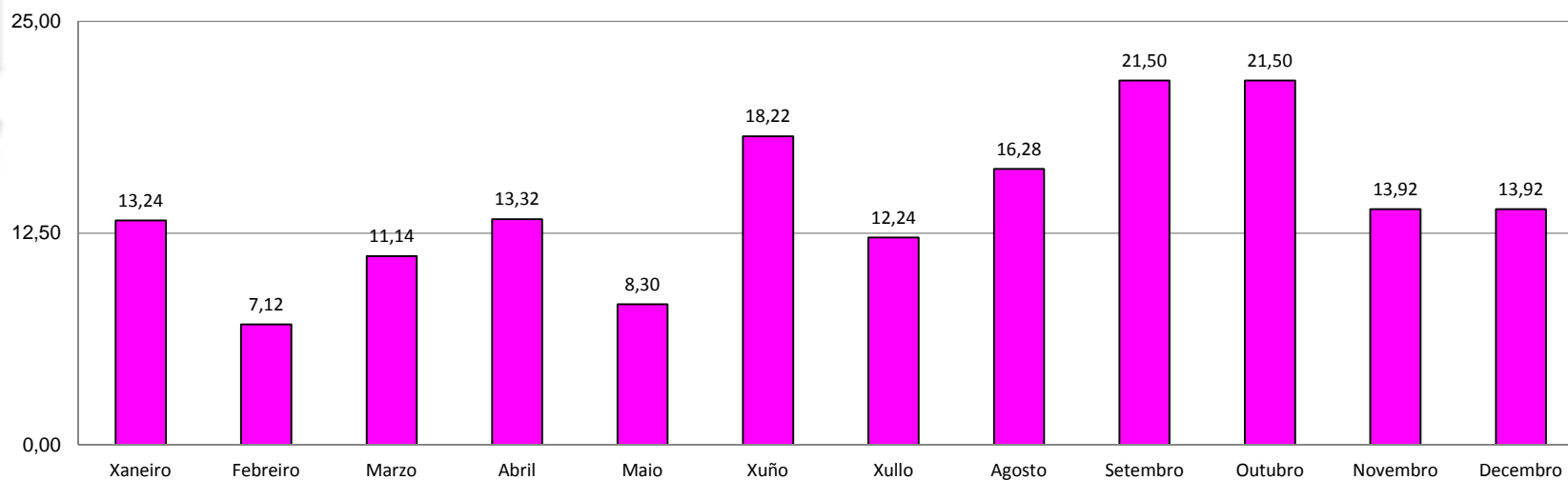


Voluminosos

		TOTAL T ANUAL
UNIDADES DE XESTIÓN	BAIXA LIMIA	6,08
	A LIMIA	24,42
	CALDELAS-TRIVES	10,10
	VALDEORRAS	15,52
	O CARBALLIÑO	28,06
	A GUDIÑA	5,18
	PEREIRO DE AG.	8,46
	A PEROXA	16,38
	SAN CIBRAO	12,04
	VERÍN	33,86
	A VEIGA	1,86
	RESTO PROV.	8,74
		170,70



Total provincia



Xestión Pública de Puntos Limpos: a Xestión Intermunicipal

<p>Rede de 15 puntos limpos (59 concellos) Poboación servida: 138.210 habitantes</p>			
	IMPORTES		
	Totais	por punto	por habitante
Persoal	119.000,00 €	7.933,33 €	0,86 €
Serv. Xerais	18.000,00 €	1.200,00 €	0,13 €
Residuos: RCD's	6.280,00 €	418,67 €	0,05 €
Voluminosos	26.100,00 €	1.740,00 €	0,19 €
GASTO	169.380,00 €	11.292,00 €	1,23 €
RAAE's	21.000,00 €	1.400,00 €	0,15 €
Pilas	750,00 €	50,00 €	0,01 €
Chatarra	10.000,00 €	666,67 €	0,07 €
INGRESOS	31.750,00 €	2.116,67 €	0,23 €
CUSTO XESTIÓN	137.630,00 €	9.175,33 €	1,00 €
Amortización	70.000,00 €	4.666,67 €	0,51 €
CUSTO SERVIZO	207.630,00 €	13.842,00 €	1,50 €



Moitas gracias pola atención.

ÁREA DE MEDIO AMBIENTE
Servizo de Augas e Medio Ambiente

Edificio do Pazo Provincial
Rúa do Progreso, n.º 32, 2º andar
32003 Ourense
Tfno.: 988 317 680/ Fax: 988 317 682
medioambiente@depourense.es

Javier Bobe Vázquez
j.bobe@depourense.es



XUNTA DE GALICIA
CONSELLERÍA DE MEDIO AMBIENTE
E ORDENACIÓN DO TERRITORIO

**II XORNADAS SOBRE XESTIÓN
DE PUNTOS LIMPOS:**
XESTIÓN, NORMATIVA E AXUDAS

Santiago de Compostela, 29 de abril de 2016
(Salón de Actos da EGAP)

